



VieCuri

medisch centrum

Kindergeneeskunde

Buikgriepvirus

Maagdarmontsteking

Inleiding

Uw kind is opgenomen wegens een infectie met het buikgriepvirus. Hier leest u wat het buikgriepvirus is en wat de gevolgen kunnen zijn. Verder vindt u informatie over de medische en verpleegkundige behandeling tijdens de ziekenhuisopname van uw kind.

Besmetting met het buikgriepvirus

Het buikgriepvirus veroorzaakt een gastro-enteritis (= acute ontsteking van maagdarmwand) bij jonge kinderen. Buikgriep kan door meerdere virussen ontstaan. Kinderen tussen zes en vierentwintig maanden hebben de meeste kans op een infectie met het buikgriepvirus.

Ook volwassenen kunnen een buikgriepvirus infectie doormaken. De verschijnselen zijn dan veel minder heftig: zij voelen zich vaak een beetje hongerig en hebben slechts korte tijd diarree (één dag of nacht). Zij zijn echter wel een infectiebron omdat hun ontlasting miljoenen virussen bevat.

Het voorkomen van besmetting

Het buikgriepvirus is een erg besmettelijk virus. Verspreiding gebeurt voornamelijk via de ontlasting, handen en vervolgens de mond. Ook via besmet bestek, borden en speelgoed kan de infectie verspreid worden.

Het virus kan erg lang overleven op allerlei oppervlakten. Op schoon materiaal ongeveer 24 uur, maar op vuil materiaal vier à vijf dagen. Het buikgriepvirus komt het gehele jaar voor met een piek in de wintermaanden.

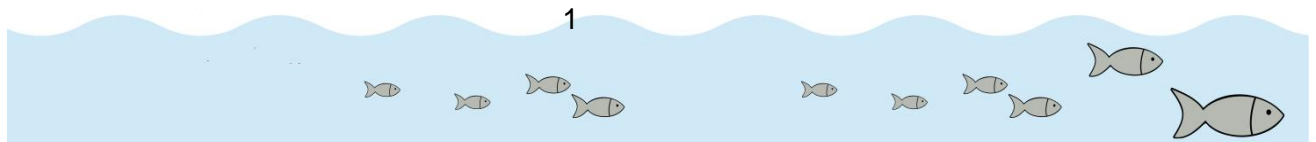
De incubatietijd bedraagt één à twee dagen.

Verschijnselen infectie buikgriepvirus

De verschijnselen van besmetting met het buikgriepvirus bestaan uit diarree, braken en/of koorts.

Uw kind kan zich niet fit voelen, buikkrampen en/of buikpijn hebben. Dit kan enkele dagen aanhouden

Problemen ontstaan wanneer ernstige diarree extreme uitdroging veroorzaakt.





Behandeling

Er bestaat geen medicijn voor de besmetting met het buikgriepvirus. Er worden maatregelen getroffen om de verschijnselen te bestrijden.

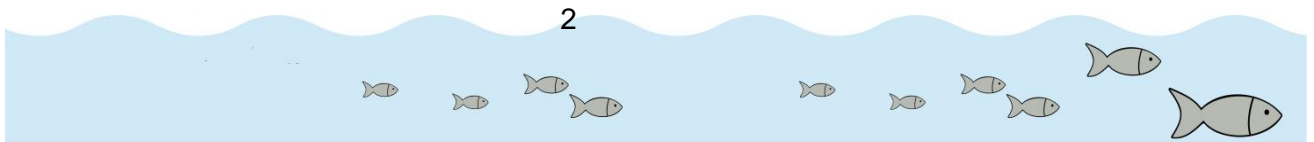
Afhankelijk van de situatie nemen we de volgende maatregelen:

- Het geven van orale rehydratie salts (ORS) om uitdroging te voorkomen. Het ORS is een oplossing van zouten en suikers in water. Dit wordt sneller opgenomen in de darmen. Het wordt gebruikt om het verlies van vocht door braken/diarree aan te vullen.
- ORS toedienen via een sonde. Bij veel braken en diarree bestaat de kans op uitdroging. Om dit te voorkomen krijgt uw kind ORS via een sonde (dit is een slangetje dat via de neus naar de maag gaat). Dit wordt in een aantal uren (4-6 uur) via een pomp toegediend. Wij noemen dit rehydratie. Hierna kan bij eventuele aanhoudende verliezen van vocht middels sonde per portie ORS toegediend worden, dit noemen we compenseren
- Vocht toedienen via een infuus. Blijft uw kind braken of heeft het veelvuldige diarree dan kan een infuus nodig zijn, maar de voorkeur gaat uit naar het aanbieden van vocht en voeding via het maag-darmstelsel.
- Vocht is het belangrijkste, in nagenoeg alle voedingsmiddelen zit vocht, behalve brood en koek.
- Uw kind kan bij discomfort paracetamol toegediend krijgen of een hotpack op de buik leggen.

Speciale regels bij de verzorging van uw kind

Omdat het buikgriepvirus erg besmettelijk is, is het noodzakelijk enkele voorzorgsmaatregelen te nemen om besmetting van andere patiënten te voorkomen.

- Uw kind ligt in isolatie en mag niet van de kamer af
- De luiers moeten gewogen worden. U bewaart ze tot een verpleegkundige ze weegt. Dit is voor het bijhouden van de vochtbalans en om te zien of er vocht toegediend moet worden. Na het verwisselen van de luier handen wassen.
- Wij adviseren afwasbaar speelgoed te gebruiken en boeken en tijdschriften van thuis mee te brengen.
- De arts en verpleegkundigen spreken het voedingsbeleid af dat gevolgd moet worden.
- Bij het geven van borstvoeding krijgt de moeder aanvullende informatie van de verpleegkundige. Denk hierbij aan extra kolven en eventueel een extra weegmoment, dit is in opdracht arts
- Bij het verlaten van de kamer handhygiëne toepassen



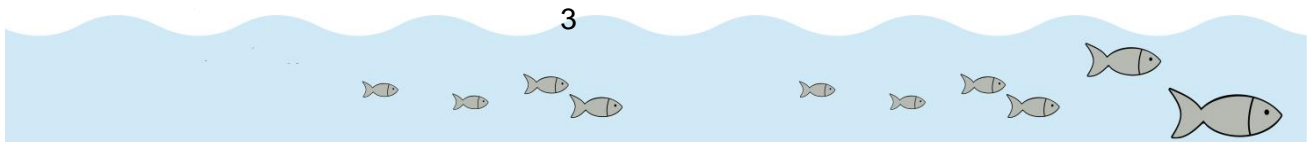


Speciale regels bezoek

- Voor bezoekers hangt er een bordje met isolatieregels bij de kamerdeur.
- U als ouders, maar ook bezoekers van uw kind mogen na bezoek geen contact hebben met andere patiënten in het ziekenhuis.
- Bij het binnengaan en verlaten van de kamer telkens handen desinfecteren.
- Het toilet op de kamer gebruiken.
- Ouders en bezoekers mogen alléén op de kamer van het eigen kind/patiëntje komen en bezoekers dienen na het bezoek het ziekenhuis rechtstreeks te verlaten.
- Andere kinderen mogen alleen op eigen risico van de ouders op bezoek komen. Zij moeten op de patiëntenkamer blijven totdat zij het ziekenhuis weer verlaten.
- Bezoekende kinderen mogen niet op de gangen, speelkamer of woonkeuken verblijven.
- Ook voor bezoekende kinderen geldt strikte handhygiëne. Dus: handen desinfecteren bij het binnengaan en verlaten van de patiëntenkamer.
- Alleen ouders kunnen met inachtneming van de hygiënische maatregelen gebruik maken van de woonkeuken.
- Etenswaars die op de patiëntenkamer zijn geweest mogen niet terug in de koelkast van de woonkeuken.
- De deur van de patiëntenkamer moet gesloten blijven.

Ontslag en nazorg

Uw kind mag naar huis als het voldoende drinkt en minder verlies van vocht heeft. Doordat de virussen de binnenbekleding van de darm aantasten kan uw kind nog een aantal weken diarree of lossere ontlasting houden waarin u nog onverteerd voedsel kunt herkennen. Zolang uw kind nog diarree of lossere ontlasting heeft, is dit besmettelijk voor anderen





Vragen

Heeft u na het lezen van deze informatie nog vragen, dan kunt u ze stellen tijdens het eerstvolgende bezoek of contact opnemen met:

Kinder- en jeugdafdeling

Locatie Venlo

routenummer 32 (laag 3)

☎ (077) 320 58 30

op werkdagen: 8.00 - 16.30uur

VieCuri Medisch Centrum

Locatie Venlo

Tegelseweg 210

5912 BL Venlo

☎ (077) 320 55 55

Locatie Venray

Merseloseweg 130

5801 CE Venray

☎ (0478) 52 22 22

internet: www.viecuri.nl

Bekijk uw medische gegevens op www.mijnviecuri.nl

